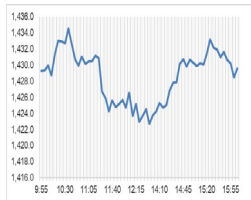


**Market Comment**

Saravut Tachochavalit, Analyst  
 TEL : +66 (2) 088-9754  
 EMAIL : Saravut.ta@rhbgroupp.com

**อัตราผลตอบแทนพันธบัตรสหรัฐฯ อายุ 10 ปีทำจุดต่ำใหม่ !**



Open	1,431.91
High	1,434.68
Low	1,422.63
Closed	1,428.03
Chg.	-3.10
Chg.%	-0.22
Value (mn)	64,242.04
P/E (x)	17.78
P/BV (x)	1.35
Yield (%)	3.21
Market Cap (bn)	17,688.08

SET 50-100 - MAI - Futures Index			
	Closed	Chg.	(%)
SET 50	901.78	-2.59	-0.29
SET 100	1,966.15	-6.13	-0.31
S50_Con	898.80	-1.20	-0.13
MAI Index	351.68	-1.73	-0.49

Trading Breakdown: Daily			
(Bt,m)	Buy	Sell	Net
Institution	5,850.00	6,711.42	-861.42
Proprietary	3,667.73	3,608.71	59.03
Foreign	33,406.33	32,846.03	560.29
Local	21,291.96	21,049.86	242.10

Trading Breakdown: Month to Date			
(Bt,m)	Buy	Sell	Net
Institution	43,843.28	42,028.49	1,814.80
Proprietary	31,689.91	32,684.87	-994.97
Foreign	228,652.90	208,950.52	19,702.36
Local	150,768.76	171,290.95	-20,522.20

World Markets Index			
	Closed	Chg.	(%)
Dow Jones	40,736.96	-92.63	-0.23
NASDAQ	17,025.88	141.28	0.84
FTSE 100	8,205.98	-64.86	-0.78
Nikkei	35,944.11	-215.05	-0.59
Hang Seng	17,234.09	37.13	0.22

Foreign Exchange Rates			
	Closed	Chg.	(%)
Baht (Onshore)	33.63	-0.03	0.09
Yen	142.12	-0.32	0.23
Euro	1.10	0.00	0.01

Commodities			
	Closed	Chg.	(%)
Oil: Brent	70.69	-1.33	-1.84
Oil: Dubai	71.15	-1.30	-1.80
Oil: Nymex	65.75	-2.96	-4.31
Gold	2,518.06	1.33	0.05
Zinc	2,653.00	-29.00	-1.08
BDIY Index	1,958.00	17.00	0.88

Source: Bloomberg

ตลาดหุ้นสหรัฐฯ ปิดลบ กดดันจากการร่วงลงของหุ้นกลุ่มธนาคารและพลังงาน แต่ดัชนี S&P500 และ Nasdaq ปิดในแดนบวกติดต่อกันเป็นวันที่ 2 ขานรับการฟื้นตัวของหุ้นกลุ่มเทคโนโลยี ทำให้ DOW JONES, NASDAQ, S&P500 ปิด -0.23%, 0.84%, 0.45%

ตลาดหุ้นยุโรปปิดลบ นำโดยกลุ่มแบงก์และพลังงานที่ร่วงลง นักลงทุนรอดูผลประชุมอีซีบีในวันพฤหัสบดี ทำให้ DAX, FTSE, CAC40, FTMIB ปิด -0.96%, -0.78%, -0.24%, -1.12%

สัญญาราคาน้ำมันดิบ WTI ส่งมอบเดือนต.ค. ลดลง 2.96 ดอลลาร์ปิดที่ 65.75 ดอลลาร์/บาร์เรล ส่วนสัญญาน้ำมันดิบ Brent ส่งมอบเดือนพ.ย. ลดลง 2.65 ดอลลาร์ปิดที่ 69.19 ดอลลาร์/บาร์เรล กลุ่มประเทศผู้ส่งออกน้ำมัน (โอเปก) ปรับลดตัวเลขคาดการณ์อุปสงค์น้ำมันทั่วโลกในปีนี้เป็นและปีหน้า โดยคาดว่าอุปสงค์น้ำมันในปี 2567 จะเพิ่มขึ้นเพียง 2.03 ล้านบาร์เรล/วัน ลดลงจากเดิมที่คาดว่าจะเพิ่มขึ้น 2.11 ล้านบาร์เรล/วัน และคาดว่าอุปสงค์น้ำมันในปี 2568 จะเพิ่มขึ้น 1.74 ล้านบาร์เรล/วัน ลดลงจากเดิมที่คาดว่าจะเพิ่มขึ้น 1.78 ล้านบาร์เรล/วัน ทั้งนี้โอเปกได้ปรับลดคาดการณ์อุปสงค์น้ำมันเป็นครั้งที่ 2 ในรอบ 2 เดือน ท่ามกลางความกังวลเกี่ยวกับอุปสงค์น้ำมันจากจีน ซึ่งเป็นผู้นำเข้าน้ำมันดิบรายใหญ่ที่สุดของโลก

ตลาดหุ้นไทยวานนี้ปรับลงในขณะที่ตลาดหุ้นภูมิภาคมีทั้งบวกและลบ ตลาดหุ้นฮ่องกงและจีนฟื้นตัวในการซื้อขายวันนี้ หลังสำนักงานศุลกากรจีน (GAC) รายงานในวันนี้ว่า ยอดส่งออกของจีนพุ่งขึ้น 8.7% YoY ในเดือนส.ค. แข็งแกร่งกว่าที่ตลาดคาดว่าจะเพิ่มขึ้น 6.5% และดีกว่าในเดือนก.ค. ที่ปรับขึ้น 7% แต่ยอดนำเข้าของจีนเพิ่มขึ้นเพียง 0.5% ต่ำกว่าที่ตลาดคาดว่าจะเพิ่มขึ้น 2% และแย่กว่าเดือนก.ค. ที่พุ่งขึ้นถึง 7.2% พุ่งนี้ติดตามข้อมูลเงินเฟ้อสหรัฐฯ เดือนส.ค. ตลาดคาดว่าดัชนีราคาผู้บริโภคทั่วไป (Headline CPI) จะออกมาที่ 2.6% ลดลงจาก 2.9% ในเดือนก.ค. ถ้าตัวเลขออกมาใกล้เคียงหรือต่ำกว่าตลาดคาด เรามองว่ามีลุ้นที่เฟดจะตัดสินใจปรับลดอัตราดอกเบี้ย 0.50% ในเดือนนี้ ปัจจุบันอัตราผลตอบแทนพันธบัตรรัฐบาลสหรัฐฯ อายุ 10 ปี กำลังปรับตัวลงทำจุดต่ำใหม่ ซึ่งสิ่งนี้เรามองว่าเป็นเหมือน leading indicator สำหรับการปรับลดอัตราดอกเบี้ยของเฟดรอบใหม่ หุ้นไทยมีแรงขายทำกำไรในหุ้นกลุ่มค้าปลีก CPALL, HMPRO แบนก์ KBANK, KTB โรงพยาบาล BH แต่มีแรงซื้อในกลุ่มอินฟราฟันด์ DIF, 3BBIF และอิเล็กทรอนิกส์ DELTA, KCE, HANA และอาหารสัตว์ AAI, ITC

โกลด์แมน แซคส์ และเจพีมอร์แกน ต่างปรับลดคาดการณ์ว่า รายได้จากธุรกิจ trading ของโกลด์แมน แซคส์อาจจะลดลง 10% ในไตรมาส 3/67 ในขณะที่เจพีมอร์แกน ได้ปรับลดคาดการณ์รายได้จากดอกเบี้ยลง ส่งผลให้หุ้นเจพี มอร์แกน ร่วงลง 5.2% หุ้นโกลด์แมน แซคส์ ร่วงลง 4.3% เนื่องจากนักลงทุนกังวลผลกระทบของธนาคารในอนาคต แม้ว่าจะมีรายงานว่า หน่วยงานกำกับดูแลของธนาคารกลางสหรัฐฯ (เฟด) มีแผนที่จะผ่อนคลายนโยบายในการเพิ่มทุนของธนาคารขนาดใหญ่ ล่าสุดอัตราผลตอบแทนพันธบัตรรัฐบาลสหรัฐฯ อายุ 10 ปี ปรับตัวลงมาทำจุดต่ำใหม่ในรอบ 15 เดือนที่ระดับ 3.63% ซึ่งเรามองว่านี่เป็นสัญญาณล่งหน้าสำหรับการปรับลดอัตราดอกเบี้ยของเฟดในการประชุม 3 ครั้งที่เหลือในปี เราคาดว่าเฟดจะปรับลดดอกเบี้ยลงราว 1.25% หรือแบ่งเป็น 0.50%, 0.25%, 0.50% ในเดือนก.ย. พ.ย. และธ.ค. 2567

แนวโน้มตลาดหุ้นไทยวันนี้คาดว่า ลุ้นไปต่อ ค่าเงินบาทแข็งค่าอยู่ระดับ 33.53 บาท/ดอลลาร์ ต่างชาติขายสุทธิในตลาดตราสารหนี้ราว 720 ล้านบาท และซื้อสุทธิในตลาดหุ้นไทย 560 ล้านบาท มีสถานะ long ใน SET50 Index Futures 5.6 หมื่นสัญญา วันพุธนี้ติดตามข้อมูลเงินเฟ้อสหรัฐฯ เดือนส.ค. ตลาดคาดว่า headline CPI น่าจะลง ส่วน Core CPI ทรงตัว หนุน fund flow ย้ายจากตลาดหุ้นเอเชียเหนือมายังตลาดหุ้นอาเซียนที่มี value stock เป้าหมาย sector ของนักลงทุนต่างชาติ พลังงาน แบงก์ ค้าปลีก ทองเที่ยวและอื่น ๆ เราชอบ PTT, KBANK, CPALL, AOT, BH, AWC และ BA เก็งกลุ่มอินฟราฟันด์ที่ไม่แพงเป็นเป้าหมายของวายุภักษ์ DIF, 3BBIF เราเพิ่ม BAREIT และ CPNREIT ที่ยังมี upside gain และ Yield สูง

**กลยุทธ์การลงทุน**  
 Trading: แนะนำ ซื้อเพิ่มถ้า SET กลับขึ้นไปปิดเหนือ 1,440 จุดได้

**Technical Analyzer**

Saravut Tachochavalit, Analyst  
 TEL : +66 (2) 088 9999 Ext. 9754  
 EMAIL : Saravut.ta@rhbgroup.com

**SET Index**

รอสัญญาณ

Figure 1 : SET Index daily chart



Source: RHB, Aspen

SET Index ปิดที่ 1,428.03 จุด -3.10 จุด มูลค่าการซื้อขาย 64,216 ล้านบาท ลดลงเมื่อเทียบกับปริมาณการซื้อขายวันก่อนหน้า โดยนักลงทุนต่างชาติซื้อสุทธิ 560 ล้านบาท และขายสุทธิ 105,606 ล้านบาท YTD

ระยะกลาง : SET Index อยู่ในช่วงฟื้นตัว หลังสามารถฟื้นตัวกลับขึ้นไปปิดเหนือ 1,355 จุดได้แล้ว ลุ้นฟื้นตัวต่อเนื่องในลำดับต่อไป สำหรับทิศทางในไตรมาส 4/2567 เราได้ปรับกรอบดัชนีขึ้นใหม่ ณ วันที่ 5/9/67 คาดว่ากรอบของ SET จะอยู่ระหว่าง 1,350-1,560 จุด แนะนำ ซื้อเมื่ออ่อนตัว สัปดาห์นี้คาดว่าแกว่งในกรอบ 1,420-1,440 จุด แนะนำ ลงซื้อ ขึ้นขาย ปล. เดือนนี้ปิดเหนือ 1,465 จุดได้ ระยะกลางจะเปลี่ยนเป็นขาขึ้น

ระยะสั้น : SET Index ปิดบวกต่อเนื่อง ระหว่างวันยังมีการย่อตัวลงไป แต่ท้ายตลาดยังคงสามารถปิดเหนือ 1,426 จุดได้อย่างต่อเนื่อง ทำให้สั้น ๆ ยังมีลุ้นไปต่อแถว ๆ 1,440 จุดก่อน ปิดเหนือ 1,440 จุด ลุ้นไปต่อแถว ๆ 1,465 จุด หรือถ้าปิดต่ำกว่า 1,420 จุด แนะนำรอซื้อขึ้นแถว ๆ 1,410 จุด

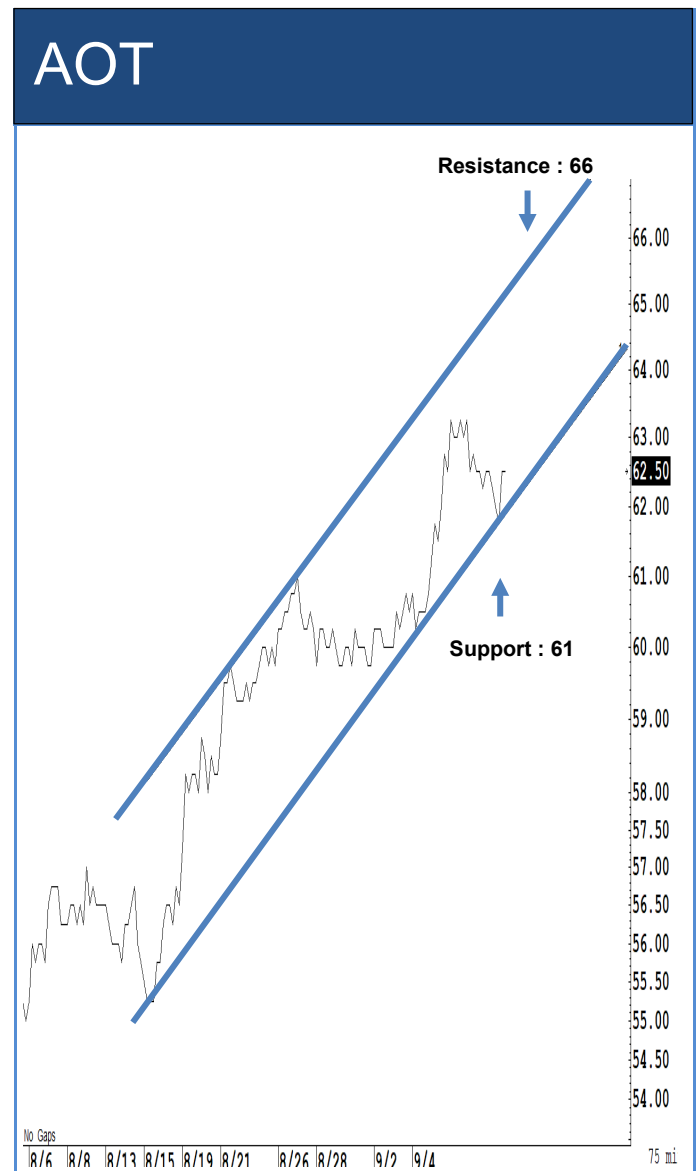
Saravut Tachochavalit, Analyst  
 TEL : +66 (2) 088 9999 Ext. 9754  
 EMAIL : [Saravut.ta@rhbgroup.com](mailto:Saravut.ta@rhbgroup.com)

# Trading Stocks



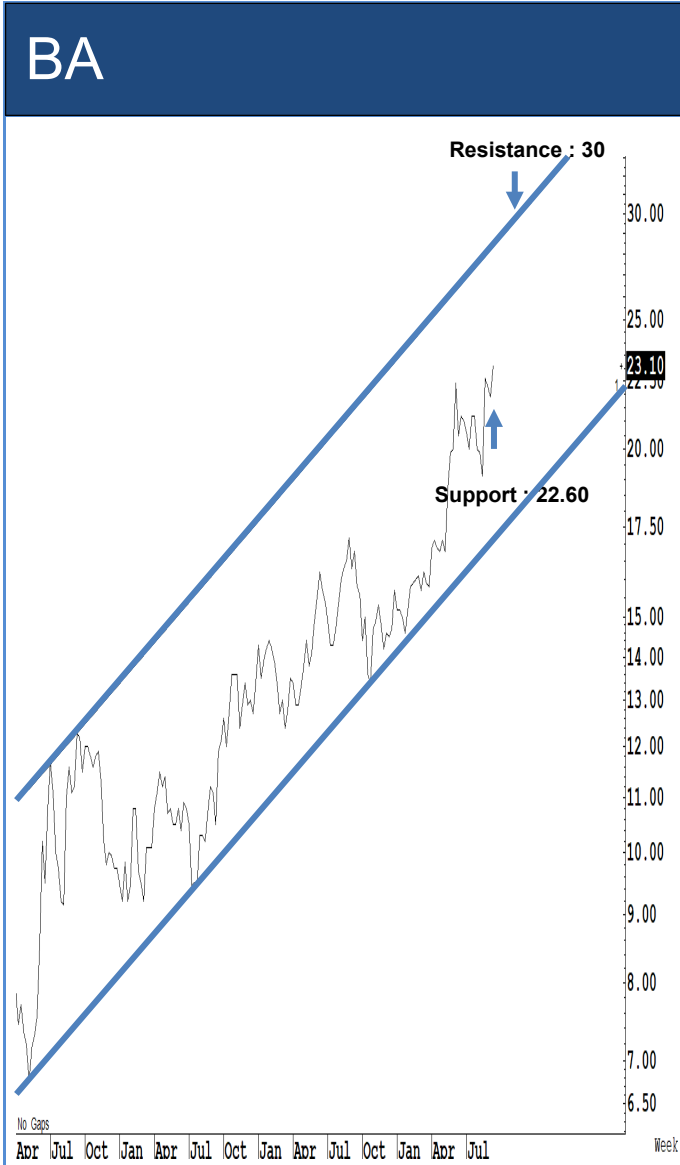
Source: RHB, Bloomberg

ระยะสั้นแกว่งในกรอบ **sideway** ระหว่าง 101-107 บาท แนะนำ ลงซื้อ ขึ้นขายในกรอบดังกล่าว ส่วนจุดตัดขาดทุนจะอยู่ที่ 100 บาท



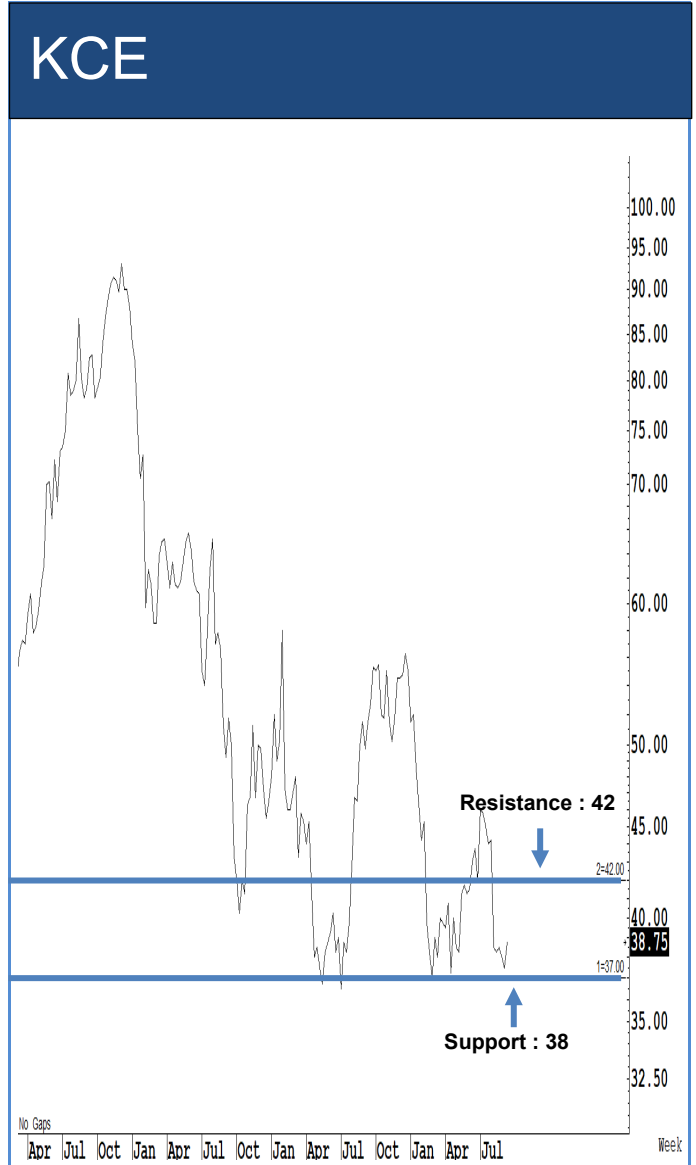
Source: RHB, Bloomberg

ระยะสั้นแกว่งในกรอบ **sideway** ระหว่าง 61-66 บาท แนะนำ ลงซื้อ ขึ้นขายในกรอบดังกล่าว ส่วนจุดตัดขาดทุนจะอยู่ที่ 60 บาท



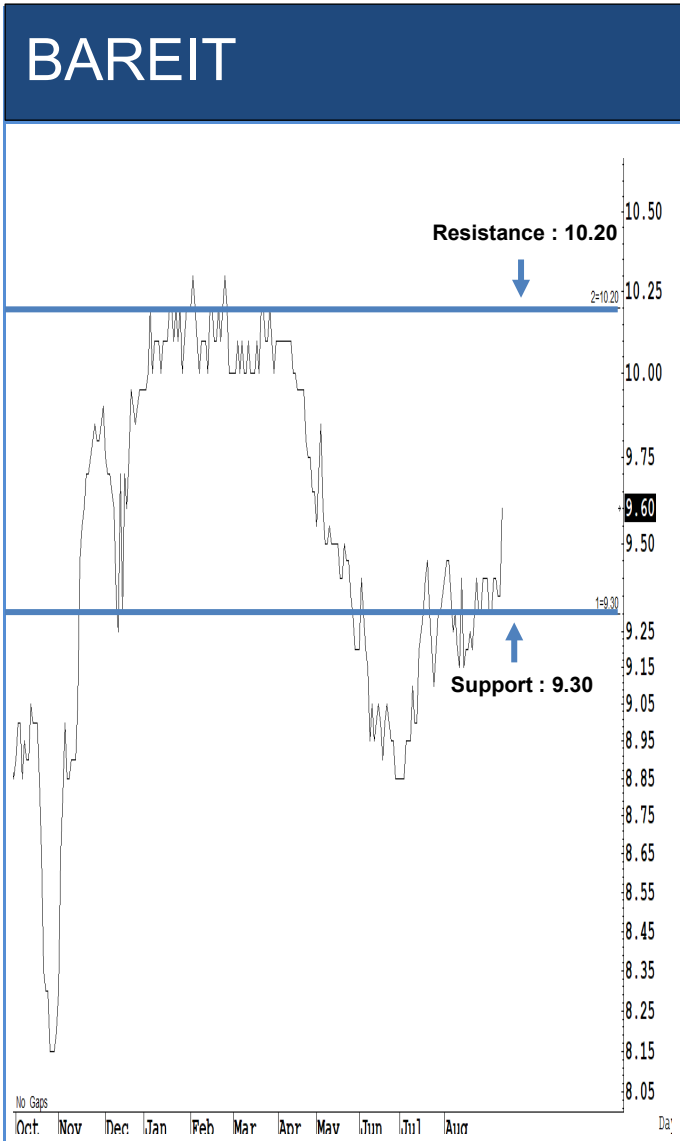
Source: RHB, Bloomberg

ระยะสั้นแกว่งในกรอบ sideways up ระหว่าง 22.60-23 บาท แนะนำ ลงซื้อ ขึ้นขาย ในกรอบดังกล่าว ส่วนจุดตัดขาดทุนจะอยู่ที่ 22.30 บาท



Source: RHB, Bloomberg

ระยะสั้นแกว่งในกรอบ sideways ระหว่าง 38-42 บาท แนะนำ ลงซื้อ ขึ้นขายในกรอบ ดังกล่าว ส่วนจุดตัดขาดทุนจะอยู่ที่ 37 บาท



ระยะสั้นแกว่งในกรอบ sideways ระหว่าง 9.30-10.20 บาท แนะนำ ลงซื้อ ขึ้นขาย ในกรอบดังกล่าว ส่วนจุดตัดขาดทุนจะอยู่ที่ 9 บาท



ระยะสั้นแกว่งในกรอบ sideways down ระหว่าง 12.70-14.70 บาท แนะนำ ลงซื้อ ขึ้นขายในกรอบดังกล่าว ส่วนจุดตัดขาดทุนจะอยู่ที่ 12.40 บาท

## Key Stock News (ที่มา: ข่าวหุ้น)

**รัฐเดินหน้า 'ลดภาษี' แลกชิ้นค่าแรง 400 บาท หุ่นรับเหมา ได้มากกว่าเสีย CPALL-BJC-CPAXT รับกำลังซื้อเพิ่ม**

คลัง เตรียมออกมาตรการลดหย่อนภาษีนิติบุคคล 1.5 เท่า แลกกับการขึ้นค่าแรงขั้นต่ำ 400 บาทต่อวัน บรรเทาผลกระทบผู้ประกอบการ ด้าน กระทรวงแรงงาน ตีเคาะ ขึ้นพร้อมกันทั่วประเทศ 1 ต.ค.นี้ พร้อมลดเงินนำส่งสำหรับนายจ้าง 1% ตั้งเดือน ต.ค. 67 ถึงเดือน ก.ย. 68 รวม 12 เดือน เสนอคลังลดภาษีให้นายจ้างที่ส่งพนักงานฝีมือรวมฝีมือแรงงาน 4 ล้านตำแหน่ง บล.กรุงศรี มุ่งขึ้นค่าแรงได้มากกว่าเสีย ส่งผลดีต่อกลุ่มค้าปลีก CPALL-BJC-CPAXT ส่วนมาตรการลดหย่อนภาษี ช่วยหนุนกำไรกลุ่มโรงแรม ERW-CENTEL กลุ่มร้านอาหาร M-ZEN-AU และกลุ่มรับเหมาก่อสร้าง STEC และ CK

**อินฟราพินด์-ริทียิลด์สูง เป้ากองทุนวายุภักษ์ชื่อ**

ชวินดา บลจ.กรุงเทพ ในฐานะบริษัทจัดการกองทุนรวมวายุภักษ์ หนึ่งใน ย้ำวิธีทำให้ผลตอบแทนสูง 9% มีความเป็นไปได้สูงลงทุนในกองทุนรีท อินฟราสตรักเจอร์ เหตุกลุ่มเหล่านี้มีผลตอบแทนสูง 9-10% ด้านโบรกฯ เผย DIF 3BBIF TFFIF CPNREIT ต่างมีสภาพคล่องและผลตอบแทนสูง คาดอยู่ในเป้ากองทุนวายุภักษ์

**'อภิรักษ์' บัดข่าว KKP ร่วมซีพี แอสเซนด้อยเดี่ยวแบ่งกำไรสาขา**

เกียรติคุณคณาภิรักษ์ ปฏิเสธสนใจร่วมกลุ่มซีพีลุยเวอร์ชวลแบงก์ ขณะที่ แอสเซนด มีหนี้ดีดลื่นไหลอยู่ดีว่า มั่นใจผู้ถือหุ้นใหญ่กลุ่มซีพี แอนท์กรุ๊ป MUFG หนุน หลังได้ใบอนุญาตสามารถรับเงินฝากได้เอง ไม่ต้องร่วมกับ KKP ช่วยลดต้นทุนทางการเงินในระยะยาว คาดหวังเป็น 1 ใน 3 รายแรกที่ได้รับใบอนุญาต

**สุริยะชงม. ตัวร่วมเข้ากรม. องค์กรหน้า**

สุริยะ เตรียมเสนอ.ร.บ.ตัวร่วม-พ.ร.บ.การขนส่งทางราง เข้าสู่ประชุมกรม.สัปดาห์หน้า หลังรัฐบาลแถลงนโยบายเสร็จ เดินหน้านโยบายรถไฟฟ้ 20 บาทตลอดสาย ก.ย. 68 ชี้จาง FA ศึกษาราคาซื้อคืนสัมปทานรถไฟฟ้ พร้อมทั้งเสนออนุมัติเกาะโปรเจกต์ 3 โครงการ วงเงินรวม 9.37 หมื่นล้านบาท เริ่มเปิดประมูลปลายปีนี้

**MAGURO โตสวนโลว์ซีซีขึ้น ต้นทุนแหลมลดกำไรฟุ้ง**

MAGURO ส่งผลงานไตรมาส 3/67 ยอดขายและกำไรโตสวนโลว์ซีซีขึ้น (ฤดูฝน) หลังลูกค้าแน่นทั้งร้านแบรนด์เดิม-แบรนด์ใหม่ หนุนยอดขายยี่ห้อครัว ขณะที่ต้นทุนแหลมลดกำไรฟุ้งขึ้นต้นสูงขึ้น จ่อเปิดเพิ่มอีก 6 สาขา ทั้งแบรนด์เดิม-แบรนด์ใหม่ ย้ำปีนี้ยอดขายพุ่ง 30% ฟากโบรกฯ เชียร์ชื่อ เป้าราคา 22 บาท คาดไตรมาส 3/67 กำไรโต

**SMD ลั่นปีหน้ารายได้พุ่ง 2.7 พันล้าน เดินหน้านำเข้าเครื่อง Face Time ขายในไทยแต่เพียงผู้เดียว**

SMD วางเป้ารายได้ปี 68 รายได้พุ่งแตะ 2,700 ล้านบาท เดินหน้าโมเดล Revenue Sharing หวังเพิ่มสัดส่วนเป็น 80% ใน 2-3 ปีจากนี้ ล่าสุดได้รับสิทธิ์นำเข้าเครื่อง Face Time (เครื่องย้อนวัยใบหน้า) ในไทยแต่เพียงผู้เดียวเป็นเวลา 5 ปี มั่นใจสร้างรายได้ใหม่เข้ามาเสริมพอร์ต ส่วนรายได้ปีนี้คาดว่าจะทำเป้าที่ไว้ 1,800 ล้านบาท เหตุลูกค้าภาครัฐเบิกจ่ายงบประมาณล่าช้า

**BLC ส่งนวัตกรรมสมุนไพร เข้าสู่บัญชีหลักแห่งชาติ**

BLC โชว์ความสำเร็จผลิตนวัตกรรมสมุนไพรสารสกัดจากพริกเข้าบรรจุในบัญชียาหลักแห่งชาติ เพิ่มโอกาสการเข้าถึงยาจากนวัตกรรมสมุนไพรไทย พร้อมนำยารักษาโรคไวรัสตับอักเสบบีเข้าบรรจุเข้าสู่บัญชียานวัตกรรม ประเมินอุตสาหกรรมยาครึ่งปีหลังโตต่อเนื่อง เล็งเปิดตัว BKD VIVA ผ่านแพลตฟอร์มการจัดจำหน่ายออนไลน์

**KUN อัพเกรดย้ายเทรด SET วันนี้ ปักธง 5 ปีรายได้ทะยาน 1 พันล้าน โตเฉลี่ยปีละ 10-15%**

วันนี้ (11 ก.ย.) วิไลดา คุณาลักษณ์ หรือ KUN อัพเกรดย้ายเทรด SET มุ่งสู่การเป็นหุ้นปันผล (Stock Dividend) ตั้งเป้า 5 ปี (ปี 66-70) มีรายได้ทะยาน 1 พันล้านบาท หรือโตเฉลี่ยปีละ 10-15% ต้นอัตราค่าโรลูสุทธิร้อยละ 12%

**'ศาลเท็กซ์' ผนึก 'เที่ยวไทย' รุกขยายปีมีสิ้นปีนี้ 528 แห่ง ยอดขายโต 10%**

ศาลเท็กซ์ กางแผนขยายปีมีสิ้นปีนี้ "เที่ยวไทย" ส่งผลสิ้นปีมีมีชัยเพิ่มเป็น 528 แห่ง วางเป้ายอดขายนำมัตโตปีละ 10% ส่วนแผน 5 ปีข้างหน้าเพิ่มเป็น 800 แห่งทั่วประเทศ หนุนมาร์เก็ตแชร์พุ่ง 8% จากปัจจุบัน 5.3% พร้อมเร่งต้นรายได้ธุรกิจจนออกออยล์เต็ม

**EA จัดประชุมผู้ถือหุ้น 19 ก.ย.นี้ เล็งขยายวันได้ถอนเร็วขึ้น 1 เดือน**

EA เตรียมจัดประชุมผู้ถือหุ้น EA249A ในวันที่ 19 ก.ย.นี้ พิจารณาขอเลื่อนวันครบกำหนดได้ถอนหุ้นให้เร็วขึ้น 31 วัน เป็นวันที่ 31 พ.ค. 68 จากเดิม 30 มิ.ย. 68

**CIMBT ขายหุ้น TIDLOR ดอกเบี่ยสูงถึง 3.35% ต่อปี**

แบงก์ซีไอเอ็มบี ไทย (CIMBT) เป็นตัวแทนขายหุ้น บมจ.เงินดีดลือ อายุ 2 ปี 6 เดือน อัตราดอกเบี้ย 3.35% ต่อปี คาดเปิดขายระหว่างวันที่ 7-9 ต.ค. 67

**SCGD เปิดสายผลิตเวียดนามเพิ่มต.ค. รับดีมานด์กระเบื้องเพชรพลูขนาดใหญ่พุ่ง**

SCGD เดินเครื่องเปิดไลน์การผลิตกระเบื้องเพชรพลูขนาดใหญ่ เพิ่มอีก 1 แห่ง ที่โรงงาน Tien Phong ทางภาคเหนือของเวียดนาม มีกำหนดแล้วเสร็จต.ค.นี้ กำลังการผลิต 9.1 ล้านตารางเมตร/ปี หวังรองรับการเติบโตของอุตสาหกรรมก่อสร้างเวียดนามและในภูมิภาคอาเซียน สร้างการเติบโต 2 เท่าภายในปี 73

**BBGI ลุ้นปี 68 กำไร 756 ล้าน โต 113% โบรกฯ เชียร์ 'ชื่อ' ราคาเป้าหมายใหม่ 10 บาท**

โบรกฯ เชียร์ ชื่อ BBGI ปรับราคาเป้าหมายเป็น 10 บาท จากเดิม 7.90 บาท สะท้อนปรับเพิ่มประมาณการกำไรปี 68 ขึ้นเป็น 756 ล้านบาท โต 113% หลังอนุมัติซื้อหุ้น บีบีจีไอ โบไอดีเซล อีก 30% คาดเสร็จไตรมาส 4/67

**'พีระพันธุ์' จ่อใช้กฎหมาย พลังงานฉบับใหม่สิ้นปีนี้ ปรับน้ำมันเดือนละครั้ง**

พีระพันธุ์ จ่อใช้กฎหมายพลังงานฉบับใหม่สิ้นปีนี้ เตรียมกำหนดปรับราคาน้ำมันเดือนละ 1 ครั้ง พร้อมนำระบบ Cost Plus ใช้แทนระบบอ้างอิงราคาน้ำมันต่างประเทศ รวมทั้งเปิดโอกาสให้ผู้ประกอบการขนส่งจัดหาน้ำมันมาใช้เองได้

**ภูเก็ตเสนอให้ซื้ออีกหนึ่งชื่อหา รัฐบาลไวยอมผูกขาดเทคโนโลยีจับคู่บริการ-โฆษณา**

หนึ่งเดือนหลังจากที่ศาลตัดสินให้ไปแกรมค้นหา (Search Engine) ของภูเก็ตเป็นการทำธุรกิจแบบผูกขาดที่ผิดกฎหมาย ภูเก็ตต้องเผชิญหน้ากับข้อกล่าวหาใหม่ในเรื่องของการใช้เทคโนโลยีการโฆษณาที่ครั้งนี้อาจทำให้จำเป็นต้องแยกบริษัทย่อยออกมา

**หนี้ครัวเรือนพุ่งสูงสุดรอบ 15 ปี 'หอการค้า' แนะนำรัฐฯและใส่ในให้ดักก่อนแก้**

หนี้ครัวเรือนพุ่งสูงสุดในรอบ 15 ปี รายได้เพิ่มไม่ทันรายจ่าย ด้าน ม.หอการค้า แนะนำรัฐฯและใส่ในให้ดักก่อนแก้ ย้ำหนี้ครัวเรือนสูง อาจไม่ใช้จ่ายเลยสังคม เผยเป็นปัญหาสะสมมาต่อเนื่องยาวนาน จนเพิ่มขึ้นต่อเนื่องจนถึงระดับสูงสุดที่ 94.6% ของ GDP ในช่วงปี 2564 จากปัญหาการแพร่ระบาดโควิด-19

**หุ้นไทยสิ้นปีจ่อแตะ 1,500 จุด เป็นโอกาสเข้าลงทุนถึงกำไร**

นายณพวีร์ ทุกกะมาน นักลงทุนและผู้ก่อตั้ง Creative Investment Space (CIS) สถาบันให้ความรู้ด้านนวัตกรรมการลงทุนรูปแบบใหม่ เปิดเผยว่า ตลาดหุ้นไทยมีปัจจัยบวกเข้ามาไม่ว่าจะเป็นการได้รับรัฐบาลใหม่ การตั้งกองทุนวายุภักษ์ ทำให้ดัชนี SET Index ปรับตัวขึ้นค่อนข้างแรงในสัปดาห์ที่ผ่านมา ทางเทคนิคมีโอกาสที่จะปรับตัวขึ้นแตะ 1,500 จุดในปีนี้ เพราะมีแรงซื้อเข้ามาในหุ้นขนาดใหญ่เป็นหลัก มองเป็นโอกาสในการเข้าลงทุนในรูปแบบของการเก็งกำไรไปจนถึงสิ้นปีนี้ได้ หลังจากนั้นต้องจับตาการปรับโครงสร้างทางเศรษฐกิจใหม่ว่าจะทำให้ดัชนีสามารถเติบโตต่อเนื่องหรือไม่

**LH FUND ลุยหุ้นอวกาศ ผ่านกองทุน มั่นใจช่วยทำกำไรพอร์ตโต**

บลจ.แลนด์ แอนด์ เอ๊าส์ (LH FUND) เปิดขายกองทุน LH SPACE ECONOMY FUND (LHSPACE) เน้นลงทุนในเศรษฐกิจอวกาศ (กิจกรรมที่เกี่ยวข้องกับการสำรวจ การวิจัย การวิเคราะห์ การจัดการ การใช้พื้นที่บนอวกาศ และยังคงครอบคลุมถึงด้านและบริการที่ผลิตจากเทคโนโลยีอวกาศ) เปิดขาย IPO แล้ววันนี้-17 ก.ย. 67

**TESG ลงหุ้นคล้ายวายุภักษ์ ชูสองกองทุนเด่นนำลงทุน**

บล.กสิกรไทย (KS) เจาะลึกกองทุนไทยเพื่อความยั่งยืน (Thai ESG) ชี้นำด้านหุ้นคล้าย วายุภักษ์ แนะนำชื่อ บันก้าโรในระยะยาวพวงลดภาษี ผ่านสองกองทุน Thai ESG ดาวเด่น ได้แก่ กองทุน K-ESGI-THAIESG กับกองทุน K-TNZ-THAIESG

**'บอย' ลุยซื้อหุ้นเพิ่มทุน SGC จ่อเกินสิทธิถึง 25.5 ล้านหุ้น รวมเงิน 65 ล้าน**

บอย ทำพระจันทร์ หรือ อรรถวัติ ศิริสิทธิธงไชย นักลงทุนรายใหญ่ ใช้สิทธิซื้อหุ้นเพิ่มทุน บมจ.เอสจี แคปปิตอล (SGC) 24.5 ล้านหุ้น รวมเงิน 31.8 ล้านบาท บวกกับจองเกินสิทธิอีก 25.5 ล้านหุ้น ทำให้ออมเงินซื้อหุ้นเพิ่มทุนทั้งหมด 65 ล้านบาท เผยเชื่อมั่นในผู้บริหารและแผนธุรกิจของ SGC ล่าสุดยอดซื้อหุ้น SG Finance+ โครงการ Locked Phone เดือน.ส.ค. ทะลุ 4 หมื่นสัญญา ทุน 8 เดือนแรก ปลดปล่อยสินเชื่อแล้ว 1 แสนเครื่อง

**บล.กสิกรฯ แนะนำสะสมทองคำ น้ำหนักลงทุนเฉลี่ย 2.5-5.0%**

บล.กสิกรไทย (KS) ชี้ทองคำเป็นสินทรัพย์ ป้องกันความเสี่ยงต่อเงินเฟ้อ-ความผันผวนของสกุลเงินดอลลาร์-สภาวะเศรษฐกิจที่ไม่แน่นอน-ตลาดหุ้นปรับตัวลดลง-ความตึงเครียดด้านภูมิรัฐศาสตร์และสงคราม แนะนำสะสมทองคำ 2.5-5.0% ในพอร์ต

**TCAP จ่อขึ้น XD ศุกร์ 13 เพื่อปีผลรอบนี้ให้ 1.25 บ.**

กลุ่มการเงินพาเหรดขึ้น XD ครบแล้วสัปดาห์นี้ วันที่ 13 ก.ย. คิวบจ.ทุนธนาชาติ (TCAP) ขึ้น XD เพื่อเตรียมแจกปันผลระหว่างกาลสูงถึง 1.25 บาทต่อหุ้น โบรกฯ เผย TCAP กลับมาเพิ่มเงินปันผล หลังชะลอการเพิ่มอัตราปันงาน 5 ปี มั่นใจครึ่งปีหลัง TCAP ปันผล 2 บาท รวมทั้งปีจ่าย 3.25 บาทต่อหุ้น คิดเป็น dividend yield 6.6% แนะนำ 'ชื่อ' เป้าราคา 64.9 บาท

## ข้อมูลธุรกรรมขายชอร์ต (Short Sales)

หลักทรัพย์	-----ปริมาณหุ้นที่ขายชอร์ต (หุ้น)-----			-----มูลค่าการขายชอร์ต (บาท)-----			-----ปริมาณการขายชอร์ตที่ยังไม่ได้ซื้อคืน (หุ้น) ณ วันที่ 10/09/2567-----			
	Local	NVDR	ทั้งหมด	Local	NVDR	ทั้งหมด	Local	NVDR	ทั้งหมด	%
TTB	22,949,800	17,842,10	40,791,900	46,391,35	36,221,758	82,613,109	90,032,500	347,511,30	437,543,80	0.45
AWC	1,021,400	-	1,021,400	3,764,972	-	3,764,972	39,594,900	207,431,42	247,026,32	0.77
IRPC	2,183,100	2,672,300	4,855,400	3,789,060	4,609,183	8,398,243	29,077,540	167,753,27	196,830,81	0.96
BEM	1,396,200	49,600	1,445,800	11,266,37	399,175	11,665,545	18,234,500	177,105,79	195,340,29	1.28
BANPU	2,288,800	483,700	2,772,500	13,762,01	2,894,160	16,656,175	25,699,700	106,816,32	132,516,02	1.32
BTS	979,000	4,468,200	5,447,200	4,678,618	21,185,984	25,864,602	18,345,200	104,981,77	123,326,97	0.94
HMPRO	2,817,100	5,466,900	8,284,000	30,103,47	58,331,880	88,435,350	15,846,300	106,731,80	122,578,10	0.93
AOT	886,700	753,500	1,640,200	55,253,95	46,869,100	102,123,05	15,967,600	101,587,60	117,555,20	0.82
WHA	2,311,300	283,200	2,594,500	12,900,94	1,580,155	14,481,095	69,336,900	45,071,800	114,408,70	0.77
SIRI	2,173,300	78,900	2,252,200	4,005,880	145,176	4,151,056	20,081,200	75,390,800	95,472,000	0.55
PTT	1,379,700	11,700	1,391,400	46,909,80	397,800	47,307,600	14,077,900	72,735,000	86,812,900	0.3
MINT	1,384,700	3,298,200	4,682,900	39,207,07	93,304,325	132,511,40	7,379,300	73,208,432	80,587,732	1.42
TPIPL	459,400	563,600	1,023,000	583,922	712,614	1,296,536	8,431,299	70,880,200	79,311,499	0.42
GULF	354,000	20,400	374,400	19,587,15	1,126,400	20,713,550	3,443,900	73,939,806	77,383,706	0.66
BDMS	3,174,100	5,855,800	9,029,900	93,548,50	173,360,52	266,909,02	2,667,100	67,623,800	70,290,900	0.44
SPRC	580,400	362,900	943,300	4,084,430	2,562,075	6,646,505	6,073,000	60,904,483	66,977,483	1.54
VGI	1,746,200	429,600	2,175,800	4,731,982	1,163,968	5,895,950	21,377,700	44,060,620	65,438,320	0.58
EA	59,900	9,945,300	10,005,200	422,295	71,320,925	71,743,220	12,268,200	50,458,600	62,726,800	1.68
CHG	130,300	52,000	182,300	349,202	139,014	488,216	19,823,200	42,727,090	62,550,290	0.57
JAS	210,700	2,356,300	2,567,000	555,186	6,223,862	6,779,048	8,803,157	53,143,142	61,946,299	0.72
LH	1,922,100	45,000	1,967,100	11,707,41	274,500	11,981,910	22,811,200	37,451,232	60,262,432	0.5
OR	439,200	440,800	880,000	7,456,690	7,493,990	14,950,680	17,103,200	42,775,500	59,878,700	0.5
QH	590,700	1,622,700	2,213,400	1,126,323	3,090,584	4,216,907	4,952,600	51,060,299	56,012,899	0.52
CRC	369,100	921,300	1,290,400	11,741,37	29,206,825	40,948,200	4,808,500	50,209,235	55,017,735	0.91
IVL	810,200	-	810,200	17,116,59	-	17,116,590	13,793,400	38,500,214	52,293,614	0.93
DELTA	221,100	803,500	1,024,600	22,816,80	82,915,650	105,732,45	7,046,400	40,939,093	47,985,493	0.38
SCGP	333,100	976,000	1,309,100	9,430,425	27,623,125	37,053,550	3,336,400	44,632,954	47,969,354	1.12
CPALL	899,900	98,500	998,400	59,008,37	6,451,750	65,460,125	1,838,200	46,054,453	47,892,653	0.53
TOP	249,100	497,600	746,700	13,624,12	27,244,250	40,868,375	7,368,800	36,642,807	44,011,607	1.97
KTB	1,398,300	173,400	1,571,700	28,419,57	3,520,420	31,939,990	4,552,400	37,509,500	42,061,900	0.3
SUPER	749,200	-	749,200	209,776	-	209,776	1,797,600	38,020,600	39,818,200	0.15
PTTEP	147,400	241,800	389,200	20,857,70	34,280,900	55,138,600	403,500	34,662,700	35,066,200	0.88
BJC	367,000	-	367,000	8,935,090	-	8,935,090	26,215,800	7,820,821	34,036,621	0.85
GLOBAL	310,300	41,100	351,400	4,859,870	643,390	5,503,260	10,531,600	20,629,332	31,160,932	0.6
THANI	43,200	132,500	175,700	92,448	280,426	372,874	505,600	29,945,989	30,451,589	0.49
PTTGC	374,400	154,400	528,800	10,333,17	4,297,375	14,630,550	5,148,200	22,235,100	27,383,300	0.61
TIDLOR	342,200	294,400	636,600	6,204,890	5,326,260	11,531,150	7,882,391	19,025,846	26,908,237	0.92
KTC	143,300	241,900	385,200	6,435,900	10,820,000	17,255,900	3,374,000	23,340,700	26,714,700	1.04
HANA	114,300	99,500	213,800	4,486,550	3,917,875	8,404,425	10,913,300	15,670,900	26,584,200	3.00
OSP	88,100	51,300	139,400	2,112,990	1,234,730	3,347,720	5,268,000	20,628,889	25,896,889	0.86

Source : SETSMART

## ข้อมูลแบบรายงานการเปลี่ยนแปลงการถือหลักทรัพย์และสัญญาซื้อขายล่วงหน้าของผู้บริหาร (แบบ 59)

ชื่อบริษัท	ชื่อผู้บริหาร	ประเภทหลักทรัพย์	วันที่ได้มา/ จำหน่าย	จำนวน	ราคา	วิธีการได้มา/ จำหน่าย
KKP	นาย สมเกียรติ จอมปรัชญา	หุ้นสามัญ	09/09/2567	100,000	49	ซื้อ
JMT	นาย สุทธิรักษ์ ตริยชिरอาภรณ์	หุ้นสามัญ	09/09/2567	2,000	18.1	ซื้อ
JMT	นาย สุทธิรักษ์ ตริยชिरอาภรณ์	ใบสำคัญแสดงสิทธิที่จะซื้อหุ้น	09/09/2567	6,273	0.66	ขาย
JCK	นาย อภิชัย เตชะอุบล	หุ้นสามัญ	09/09/2567	1,700,000	0.34	ขาย
JMART	นาย อติศักดิ์ สุขุมวิทยา	หุ้นสามัญ	09/09/2567	20,000	16.15	ซื้อ
SINO	นาย นันทวัฒน์ วิทยศักดิ์พันธ์	หุ้นสามัญ	06/09/2567	200,000	1.23	ซื้อ
TRT	นาย พิเชษฐ ญาณสุคนธ์	หุ้นสามัญ	04/09/2567	60,000	3.62	ซื้อ
TRT	นาย พิเชษฐ ญาณสุคนธ์	หุ้นสามัญ	05/09/2567	30,000	3.71	ซื้อ
TRT	นาย พิเชษฐ ญาณสุคนธ์	หุ้นสามัญ	06/09/2567	430,700	3.69	ซื้อ
TRT	นาย พิเชษฐ ญาณสุคนธ์	หุ้นสามัญ	09/09/2567	172,400	3.73	ซื้อ
TRITN	นางสาว หลุยส์ เตชะอุบล	หุ้นสามัญ	09/09/2567	5,400,000	0.13	ซื้อ
NVD	นาย สุทธิกฤษฏี ถนอมบุญรัตน์เจริญ	หุ้นสามัญ	09/09/2567	15,000	1.66	ซื้อ
BLESS	นาย ธาวิรินทร์ บวรวนิชยกุล	หุ้นสามัญ	09/09/2567	350,000	0.43	ขาย
PG	นาง กิตยาภรณ์ ชัยถาวรเสถียร	หุ้นสามัญ	09/09/2567	32,000	9.05	ซื้อ
PROS	นาย วัชรพล รุจิเวช	ใบสำคัญแสดงสิทธิที่จะซื้อหุ้น	06/09/2567	26,187,500	0.32	โอน
PCC	นาย กิตติ สัมฤทธิ์	หุ้นสามัญ	09/09/2567	10,000	2.89	ซื้อ
PEACE	นางสาว พีรชา ศิริโสมภนา	หุ้นสามัญ	09/09/2567	5,500	2.8	ซื้อ
FM	นาย สุเมธ มาลีรังสี	หุ้นสามัญ	09/09/2567	1,000	4.94	ซื้อ
F&D	นาย ชูดม การุณกรสกุล	หุ้นสามัญ	28/08/2567	4,025	41.39	ขาย
				Revoked by Reporter		
F&D	นาย ชูดม การุณกรสกุล	หุ้นสามัญ	28/08/2567	1,025	41.39	ขาย
FTE	นาย ธันวา ไทยเจริญพร	หุ้นสามัญ	09/09/2567	13,100	1.46	ขาย
ROCTEC	นาย เกรียงไกร ศรีวีศา	หุ้นสามัญ	05/09/2567	101,600	0.98	ขาย
RPH	นาย วัลลภ เหล่าไพบุลย์	หุ้นสามัญ	10/09/2567	20,000	5.8	ซื้อ
WPH	นาง จริยา ลีละวัฒน์	หุ้นสามัญ	06/09/2567	100,000	11	ซื้อ
VIBHA	นาย พิจิตต์ วิริยะเมตตากุล	หุ้นสามัญ	09/09/2567	50,000	2.24	ซื้อ
VIBHA	นาย พิจิตต์ วิริยะเมตตากุล	หุ้นสามัญ	09/09/2567	50,000	2.26	ขาย
LTS	นาย ศุภรัตน์ ศิริสุวรรณางกูร	หุ้นสามัญ	09/09/2567	100,000	9.6	ขาย
VARO	นาย สหสิทธิ์ ชิตานนท์	หุ้นสามัญ	05/09/2567	20,000	5.65	ซื้อ
SKN	นาง กิตยา นีบลอร์	หุ้นสามัญ	09/09/2567	40,900	5.5	ซื้อ
SKN	นาง กิตยา นีบลอร์	หุ้นสามัญ	09/09/2567	25,000	5.45	ซื้อ
SKN	นาง กิตยา นีบลอร์	หุ้นสามัญ	09/09/2567	25,000	5.55	ซื้อ

Source: www.sec.or.th



## ข้อมูลแบบรายงานการเปลี่ยนแปลงการถือหลักทรัพย์และสัญญาซื้อขายล่วงหน้าของผู้บริหาร (แบบ 59) (ต่อ)

ชื่อบริษัท	ชื่อผู้บริหาร	ประเภทหลักทรัพย์	วันที่ได้มา/จำหน่าย	จำนวน	ราคา	วิธีการได้มา/ จำหน่าย
SKN	นาง กิตติยา นีบลอร์	หุ้นสามัญ	09/09/2567	50,000	5.45	ซื้อ
SKN	นาย สมนึก แสงวงศ์กิจ	หุ้นสามัญ	09/09/2567	233,900	5.5	ซื้อ
SKN	นาย สมนึก แสงวงศ์กิจ	หุ้นสามัญ	09/09/2567	16,100	5.6	ซื้อ
SFLEX	นาย ปรินทร์ธรณ์ อภินาตวีวงศ์	หุ้นสามัญ	06/09/2567	570,000	3.29	ซื้อ
SPA	นาย ภูมิพันธ์ บุญญาปะมัย	หุ้นสามัญ	09/09/2567	600,000	6.6	ซื้อ
HTC	พันเอก พัชร รัตกุล	หุ้นสามัญ	09/09/2567	600,000	15.6	ขาย
RCL	นาย ทวินโชค ตันธวนิตย์	หุ้นสามัญ	09/09/2567	100,000	22.8	ซื้อ
EP	นาย ยุทธ ชินสุภักกุล	หุ้นสามัญ	09/09/2567	9,700,000	-	รับโอน
EKH	นาย กวีชัย เลิศอัศวรัตน์	ใบสำคัญแสดงสิทธิที่จะซื้อหุ้น	06/09/2567	20,000	0.4	ซื้อ
AP	นาย สมชาย วัฒนเสาวภาคย์	หุ้นสามัญ	06/09/2567	40,000	9.05	ซื้อ

Source: www.sec.or.th

แบบรายงานการได้มาหรือจำหน่ายหลักทรัพย์ของกิจการ (แบบ 246-2)  
(Corporate Share Trade)

หลักทรัพย์	ชื่อผู้ได้มา/ จำหน่าย	วิธีการ	ประเภท หลักทรัพย์	% ก่อน ได้มา/ จำหน่าย	% ได้มา/ จำหน่าย	% หลัง ได้มา/ จำหน่าย	วันที่ได้มา/ จำหน่าย	% ก่อน ได้มา/ จำหน่าย (กลุ่ม)	% ได้มา/ จำหน่าย (กลุ่ม)	% หลัง ได้มา/ จำหน่าย (กลุ่ม)
JCK	นาย อภิชาติ เดชะ อุบล	จำหน่าย	หุ้น	10.3739	0.605	9.7688	05/09/2567	22.4727	0.605	21.8676

Source: www.sec.or.th

กำหนดการประชุมคณะกรรมการนโยบายการเงิน (กนง.) ประจำปี 2567

ครั้งที่	วันแถลงผลการประชุม กนง.
1	พุธที่ 7 ก.พ.2567 (คงอัตราดอกเบี้ย 2.50% ต่อปี) มติ 5:2 เสียง
2	พุธที่ 10 เม.ย.2567 (คงอัตราดอกเบี้ย 2.50% ต่อปี) มติ 5:2 เสียง
3	พุธที่ 12 มิ.ย.2567 (คงอัตราดอกเบี้ย 2.50% ต่อปี) มติ 6:1 เสียง
4	พุธที่ 21 ส.ค.2567 (คงอัตราดอกเบี้ย 2.50% ต่อปี) มติ 6:1 เสียง
5	พุธที่ 16 ต.ค.2567
6	พุธที่ 18 ธ.ค.2567

ที่มา : ธนาคารแห่งประเทศไทย

## Foreign Portfolio Investment

(Unit: US\$ Mn)

Country	Date	Daily	WTD	MTD	QTD	YTD	12M	YoY
Thailand	10/09/2024	16.6	124.4	585.1	368.0	(2,862.9)	(4,173.2)	(1,012.7)
Japan	30/08/2024		(5,640.0)	(9,820.6)	(9,293.6)	29,742.5	11,286.0	(40,993.6)
Indonesia	10/09/2024	29.7	46.0	257.1	2,515.6	2,088.6	1,832.6	2,847.2
S. Korea	11/09/2024	(179.8)	(1,155.0)	(2,709.1)	(3,547.3)	13,580.6	15,923.1	5,203.1
Vietnam	10/09/2024	(14.8)	(34.2)	(82.8)	(537.6)	(2,214.4)	(2,834.0)	(3,587.5)
Sri Lanka	10/09/2024	0.4	0.6	0.3	12.4	(16.8)	(15.4)	(98.2)
Malaysia	10/09/2024	67.7	83.6	267.0	1,135.9	963.3	1,066.6	2,513.2
Philippines	10/09/2024	13.5	31.7	53.9	257.5	(270.0)	(679.1)	51.0
India	09/09/2024	135.1	135.1	1,496.2	6,236.3	6,585.7	11,472.8	(8,315.1)
Taiwan	10/09/2024	(754.8)	(2,215.2)	(6,129.9)	(20,211.0)	(15,828.9)	(11,139.5)	(9,989.0)

Source: Bloomberg

## ข้อมูลต่างชาติซื้อขาย NVDR

(ณ วันที่ 10 ก.ย. 67)

## 5 อันดับจากจำนวนหุ้นที่ซื้อสุทธิ (Net Buy)

ชื่อหลักทรัพย์	ซื้อ (ล้านบาท)	ขาย (ล้านบาท)	รวม (ล้านบาท)	สุทธิ (ล้านบาท)	มูลค่าการซื้อ ขายทั้งหมด (ล้านบาท)	สัดส่วนการซื้อขาย ผ่าน NVDR (%)
KBANK	1,114.91	653.47	1,768.37	461.44	2,849.54	31.03
BH	449.43	236.34	685.77	213.08	877.44	39.08
COM7	264.9	81.99	346.89	182.91	666.45	26.02
ADVANC	904.47	737.64	1,642.12	166.83	2,310.42	35.54
GULF	269.78	114.98	384.77	154.8	984.74	19.54

## 5 อันดับจากจำนวนหุ้นที่ขายสุทธิ (Net Sell)

ชื่อหลักทรัพย์	ซื้อ (ล้านบาท)	ขาย (ล้านบาท)	รวม (ล้านบาท)	สุทธิ (ล้านบาท)	มูลค่าการซื้อ ขายทั้งหมด (ล้านบาท)	สัดส่วนการซื้อขาย ผ่าน NVDR (%)
PTTEP	173.54	617.33	790.87	-443.8	1,608.66	24.58
BDMS	965.13	1,227.51	2,192.64	-262.38	2,886.36	37.98
MINT	48.25	244.77	293.02	-196.51	681.95	21.48
SCC	130.74	322.49	453.24	-191.75	830.33	27.29
TRUE	406.86	560.54	967.4	-153.67	1,138.99	42.47

Source: www.settrade.com

## Economic Calendars – Thailand

Date Time	Event	Period	Survey	Actual	Prior	Revised
09/12/2024 10:30	Consumer Confidence Economic	Aug	--	--	51.3	--
09/12/2024 10:30	Consumer Confidence	Aug	--	--	57.7	--
09/13/2024 14:30	Gross International Reserves	Sep-06	--	--	\$235.7b	--
09/13/2024 14:30	Forward Contracts	Sep-06	--	--	\$26.5b	--
09/18/2024 09/24	Car Sales	Aug	--	--	46394	46394
09/20/2024 14:30	Gross International Reserves	Sep-13	--	--	--	--
09/20/2024 14:30	Forward Contracts	Sep-13	--	--	--	--
09/24/2024 09/30	Customs Exports YoY	Aug	--	--	15.20%	--
09/24/2024 09/30	Customs Imports YoY	Aug	--	--	13.10%	--
09/24/2024 09/30	Customs Trade Balance	Aug	--	--	-\$1370m	--
09/26/2024 09/30	Mfg Production Index ISIC NSA YoY	Aug	--	--	1.79%	--
09/26/2024 09/30	Capacity Utilization ISIC	Aug	--	--	58.84	--
09/27/2024 14:30	Gross International Reserves	Sep-20	--	--	--	--
09/27/2024 14:30	Forward Contracts	Sep-20	--	--	--	--
09/30/2024 14:00	BoP Current Account Balance	Aug	--	--	\$270m	--
09/30/2024 14:30	Exports YoY	Aug	--	--	15.30%	--
09/30/2024 14:30	Exports	Aug	--	--	\$25562m	--
09/30/2024 14:30	Imports YoY	Aug	--	--	15.80%	--
09/30/2024 14:30	Imports	Aug	--	--	\$24701m	--
09/30/2024 14:30	Trade Balance	Aug	--	--	\$861m	--
09/30/2024 14:30	BoP Overall Balance	Aug	--	--	\$2106m	--
10/01/2024 07:30	S&P Global Thailand PMI Mfg	Sep	--	--	52	--
10/01/2024 14:30	Business Sentiment Index	Sep	--	--	47.1	--
10/04/2024 14:30	Gross International Reserves	Sep-27	--	--	--	--
10/04/2024 14:30	Forward Contracts	Sep-27	--	--	--	--
10/07/2024 10:30	CPI YoY	Sep	--	--	0.35%	--
10/07/2024 10:30	CPI NSA MoM	Sep	--	--	0.07%	--
10/07/2024 10:30	CPI Core YoY	Sep	--	--	0.62%	--
10/07/2024 10/15	Consumer Confidence Economic	Sep	--	--	--	--
10/07/2024 10/15	Consumer Confidence	Sep	--	--	--	--
10/11/2024 14:30	Gross International Reserves	Oct-04	--	--	--	--
10/11/2024 14:30	Forward Contracts	Oct-04	--	--	--	--
10/16/2024 14:00	BoT Benchmark Interest Rate	Oct-16	--	--	2.50%	--
10/18/2024 14:30	Gross International Reserves	Oct-11	--	--	--	--
10/18/2024 14:30	Forward Contracts	Oct-11	--	--	--	--
10/18/2024 10/24	Car Sales	Sep	--	--	--	--
10/24/2024 10/31	Customs Exports YoY	Sep	--	--	--	--

Source: Bloomberg

## RHB Guide to Investment Ratings

**Buy:** Share price may exceed 10% over the next 12 months

**Trading Buy:** Share price may exceed 15% over the next 3 months, however longer-term outlook remains uncertain

**Neutral:** Share price may fall within the range of +/- 10% over the next 12 months

**Take Profit:** Target price has been attained. Look to accumulate at lower levels

**Sell:** Share price may fall by more than 10% over the next 12 months

**Not Rated:** Stock is not within regular research coverage

## Investment Research Disclaimers

RHB has issued this report for information purposes only. This report is intended for circulation amongst RHB and its affiliates' clients generally or such persons as may be deemed eligible by RHB to receive this report and does not have regard to the specific investment objectives, financial situation and the particular needs of any specific person who may receive this report. This report is not intended, and should not under any circumstances be construed as, an offer or a solicitation of an offer to buy or sell the securities referred to herein or any related financial instruments.

This report may further consist of, whether in whole or in part, summaries, research, compilations, extracts or analysis that has been prepared by RHB's strategic, joint venture and/or business partners. No representation or warranty (express or implied) is given as to the accuracy or completeness of such information and accordingly investors should make their own informed decisions before relying on the same.

This report is not directed to, or intended for distribution to or use by, any person or entity who is a citizen or resident of or located in any locality, state, country or other jurisdiction where such distribution, publication, availability or use would be contrary to the applicable laws or regulations. By accepting this report, the recipient hereof (i) represents and warrants that it is lawfully able to receive this document under the laws and regulations of the jurisdiction in which it is located or other applicable laws and (ii) acknowledges and agrees to be bound by the limitations contained herein. Any failure to comply with these limitations may constitute a violation of applicable laws.

All the information contained herein is based upon publicly available information and has been obtained from sources that RHB believes to be reliable and correct at the time of issue of this report. However, such sources have not been independently verified by RHB and/or its affiliates and this report does not purport to contain all information that a prospective investor may require. The opinions expressed herein are RHB's present opinions only and are subject to change without prior notice. RHB is not under any obligation to update or keep current the information and opinions expressed herein or to provide the recipient with access to any additional information. Consequently, RHB does not guarantee, represent or warrant, expressly or impliedly, as to the adequacy, accuracy, reliability, fairness or completeness of the information and opinion contained in this report. Neither RHB (including its officers, directors, associates, connected parties, and/or employees) nor does any of its agents accept any liability for any direct, indirect or consequential losses, loss of profits and/or damages that may arise from the use or reliance of this research report and/or further communications given in relation to this report. Any such responsibility or liability is hereby expressly disclaimed.

Whilst every effort is made to ensure that statement of facts made in this report are accurate, all estimates, projections, forecasts, expressions of opinion and other subjective judgments contained in this report are based on assumptions considered to be reasonable and must not be construed as a representation that the matters referred to therein will occur. Different assumptions by RHB or any other source may yield substantially different results and recommendations contained on one type of research product may differ from recommendations contained in other types of research. The performance of currencies may affect the value of, or income from, the securities or any other financial instruments referenced in this report. Holders of depositary receipts backed by the securities discussed in this report assume currency risk. Past performance is not a guide to future performance. Income from investments may fluctuate. The price or value of the investments to which this report relates, either directly or indirectly, may fall or rise against the interest of investors.

This report may contain comments, estimates, projections, forecasts and expressions of opinion relating to macroeconomic research published by RHB economists of which should not be considered as investment ratings/advice and/or a recommendation by such economists on any securities discussed in this report.

This report does not purport to be comprehensive or to contain all the information that a prospective investor may need in order to make an investment decision. The recipient of this report is making its own independent assessment and decisions regarding any securities or financial instruments referenced herein. Any investment discussed or recommended in this report may be unsuitable for an investor depending on the investor's specific investment objectives and financial position. The material in this report is general information intended for recipients who understand the risks of investing in financial instruments. This report does not take into account whether an investment or course of action and any associated risks are suitable for the recipient. Any recommendations contained in this report must therefore not be relied upon as investment advice based on the recipient's personal circumstances. Investors should make their own independent evaluation of the information contained herein, consider their own investment objective, financial situation and particular needs and seek their own financial, business, legal, tax and other advice regarding the appropriateness of investing in any securities or the investment strategies discussed or recommended in this report.

This report may contain forward-looking statements which are often but not always identified by the use of words such as "believe", "estimate", "intend" and "expect" and statements that an event or result "may", "will" or "might" occur or be achieved and other similar expressions.

Such forward-looking statements are based on assumptions made and information currently available to RHB and are subject to known and unknown risks, uncertainties and other factors which may cause the actual results, performance or achievement to be materially different from any future results, performance or achievement, expressed or implied by such forward-looking statements. Caution should be taken with respect to such statements and recipients of this report should not place undue reliance on any such forward-looking statements. RHB expressly disclaims any obligation to update or revise any forward-looking statements, whether as a result of new information, future events or circumstances after the date of this publication or to reflect the occurrence of unanticipated event

The use of any website to access this report electronically is done at the recipient's own risk, and it is the recipient's sole responsibility to take precautions to ensure that it is free from viruses or other items of a destructive nature. This report may also provide the addresses of, or contain hyperlinks to, websites. RHB takes no responsibility for the content contained therein. Such addresses or hyperlinks (including addresses or hyperlinks to RHB own website material) are provided solely for the recipient's convenience. The information and the content of the linked site do not in any way form part of this report. Accessing such website or following such link through the report or RHB website shall be at the recipient's own risk.

This report may contain information obtained from third parties. Third party content providers do not guarantee the accuracy, completeness, timeliness or availability of any information and are not responsible for any errors or omissions (negligent or otherwise), regardless of the cause, or for the results obtained from the use of such content. Third party content providers give no express or implied warranties, including, but not limited to, any warranties of merchantability or fitness for a particular purpose or use. Third party content providers shall not be liable for any direct, indirect, incidental, exemplary, compensatory, punitive, special or consequential damages, costs, expenses, legal fees, or losses (including lost income or profits and opportunity costs) in connection with any use of their content.

The research analysts responsible for the production of this report hereby certifies that the views expressed herein accurately and exclusively reflect his or her personal views and opinions about any and all of the issuers or securities analysed in this report and were prepared independently and autonomously. The research analysts that authored this report are precluded by RHB in all circumstances from trading in the securities or other financial instruments referenced in the report, or from having an interest in the company(ies) that they cover.

The contents of this report is strictly confidential and may not be copied, reproduced, published, distributed, transmitted or passed, in whole or in part, to any other person without the prior express written consent of RHB and/or its affiliates. This report has been delivered to RHB and its affiliates' clients for information purposes only and upon the express understanding that such parties will use it only for the purposes set forth above. By electing to view or accepting a copy of this report, the recipients have agreed that they will not print, copy, videotape, record, hyperlink, download, or otherwise attempt to reproduce or re-transmit (in any form including hard copy or electronic distribution format) the contents of this report. RHB and/or its affiliates accepts no liability whatsoever for the actions of third parties in this respect.

The contents of this report are subject to copyright. Please refer to Restrictions on Distribution below for information regarding the distributors of this report. Recipients must not reproduce or disseminate any content or findings of this report without the express permission of RHB and the distributors.

The securities mentioned in this publication may not be eligible for sale in some states or countries or certain categories of investors. The recipient of this report should have regard to the laws of the recipient's place of domicile when contemplating transactions in the securities or other financial instruments referred to herein. The securities discussed in this report may not have been registered in such jurisdiction. Without prejudice to the foregoing, the recipient is to note that additional disclaimers, warnings or qualifications may apply based on geographical location of the person or entity receiving this report.

The term "RHB" shall denote, where appropriate, the relevant entity distributing or disseminating the report in the particular jurisdiction referenced below, or, in every other case, RHB Investment Bank Berhad and its affiliates, subsidiaries and related companies.

## **RESTRICTIONS ON DISTRIBUTION**

### **Malaysia**

This report is issued and distributed in Malaysia by RHB Investment Bank Bhd. The views and opinions in this report are our own as of the date hereof and is subject to change. If the Financial Services and Markets Act of the United Kingdom or the rules of the Financial Conduct Authority apply to a recipient, our obligations owed to such recipient therein are unaffected. RHB Investment Bank Bhd has no obligation to update its opinion or the information in this report.

### **Thailand**

This report is issued and distributed in the Kingdom of Thailand by RHB Securities (Thailand) PCL, a licensed securities company that is authorised by the Ministry of Finance, regulated by the Securities and Exchange Commission of Thailand and is a member of the Stock Exchange of Thailand. The Thai Institute of Directors Association has disclosed the Corporate Governance Report of Thai Listed Companies made pursuant to the policy of the Securities and Exchange Commission of Thailand. RHB Securities (Thailand) PCL does not endorse, confirm nor certify the result of the Corporate Governance Report of Thai Listed Companies.

### **Indonesia**

This report is issued and distributed in Indonesia by PT RHB Sekuritas Indonesia. This research does not constitute an offering document and it should not be construed as an offer of securities in Indonesia. Any securities offered or sold, directly or indirectly, in Indonesia or to any Indonesian citizen or corporation (wherever located) or to any Indonesian resident in a manner which constitutes a public offering under Indonesian laws and regulations must comply with the prevailing Indonesian laws and regulations.

### **Singapore**

This report is issued and distributed in Singapore by RHB Bank Berhad (Singapore branch) which is a holder of a full bank licence and an exempt capital markets services licence and financial adviser regulated by the Monetary Authority of Singapore. RHB Bank Berhad (Singapore branch) may distribute reports produced by its respective foreign entities, affiliates or other foreign research houses pursuant to an arrangement under Regulation 32C of the Financial Advisers Regulations. Where the report is distributed in Singapore to a person who is not an Accredited Investor, Expert Investor or an Institutional Investor, RHB Bank Berhad (Singapore branch) accepts legal responsibility for the contents of the report to such persons only to the extent required by law. Singapore recipients should contact RHB Bank Berhad (Singapore branch) in respect of any matter arising from or in connection with the report.

## United States

This report was prepared by RHB is meant for distribution solely and directly to "major" U.S. institutional investors as defined under, and pursuant to, the requirements of Rule 15a-6 under the U.S. Securities and Exchange Act of 1934, as amended (the "Exchange Act") via a registered U.S. broker-dealer as appointed by RHB from time to time. Accordingly, any access to this report via Bursa Marketplace or any other Electronic Services Provider is not intended for any party other than "major" US institutional investors (via a registered U.S broker-dealer), nor shall be deemed as solicitation by RHB in any manner. RHB is not registered as a broker-dealer in the United States and currently has not appointed a U.S. broker-dealer. Additionally, RHB does not offer brokerage services to U.S. persons. Any order for the purchase or sale of all securities discussed herein must be placed with and through a registered U.S. broker-dealer as appointed by RHB from time to time as required by the Exchange Act Rule 15a-6. For avoidance of doubt, RHB reiterates that it has not appointed any U.S. broker-dealer during the issuance of this report. This report is confidential and not intended for distribution to, or use by, persons other than the recipient and its employees, agents and advisors, as applicable. Additionally, where research is distributed via Electronic Service Provider, the analysts whose names appear in this report are not registered or qualified as research analysts in the United States and are not associated persons of any registered U.S. broker-dealer as appointed by RHB from time to time and therefore may not be subject to any applicable restrictions under Financial Industry Regulatory Authority ("FINRA") rules on communications with a subject company, public appearances and personal trading. Investing in any non-U.S. securities or related financial instruments discussed in this research report may present certain risks. The securities of non-U.S. issuers may not be registered with, or be subject to the regulations of, the U.S. Securities and Exchange Commission. Information on non-U.S. securities or related financial instruments may be limited. Foreign companies may not be subject to audit and reporting standards and regulatory requirements comparable to those in the United States. The financial instruments discussed in this report may not be suitable for all investors. Transactions in foreign markets may be subject to regulations that differ from or offer less protection than those in the United States.

Please refer to the following link ([RHB Research Conflict Disclosures - Sep 2024](#)) and the Disclosure of Conflict of Interest in each of the research reports provided in this email for more details.

Kuala Lumpur		Singapore			
<b>RHB Investment Bank Bhd</b> Level 3A, Tower One, RHB Centre Jalan Tun Razak Kuala Lumpur Malaysia Tel: +(60) 3 2302 8100 Fax: +(60) 3 2302 8134		<b>RHB Bank Berhad (Singapore branch)</b> 90 Cecil Street #04-00 RHB Bank Building Singapore 069531 Fax: +65 6509 0470			
Jakarta		Bangkok			
<b>PT RHB Sekuritas Indonesia</b> Revenue Tower, 11th Floor, District 8 - SCBD Jl. Jendral Sudirman Kav 52-53 Jakarta 12190 Indonesia Tel: +6221 509 39 888 Fax: +6221 509 39 777		<b>RHB Securities (Thailand) PCL</b> 10th Floor, Sathorn Square Office Tower 98, North Sathorn Road, Silom Bangrak, Bangkok 10500 Thailand Tel: +(66) 2 088 9999 Fax: +(66) 2 088 9799			
สำนักงานใหญ่		สาขาที่ 1 สาขาหาดใหญ่		สาขาที่ 2 สาขาปิ่นเกล้า	
เลขที่ 98 อาคารสาทรสแควร์ ออฟฟิศ ทาวเวอร์ ชั้นที่ 8,10 ถนนสาทรเหนือ แขวงสีลม เขตบางรัก กรุงเทพมหานคร 10500 Tel: +662-862-9999 Fax: +662-108-0999		127 – 129 ถนนศรีวิภาวรรด ตำบลหาดใหญ่ อำเภอหาดใหญ่ จังหวัดสงขลา 90110 Tel: +66-74-891-999 Fax: +66-(0)74-891-924		เลขที่ 7/129 – 221 อาคารศูนย์การค้าเซ็นทรัล พลาซ่า ปิ่นเกล้า ชั้น 19 ถนนบรมราชชนนี แขวงอรุณอมรินทร์ เขตบางกอกน้อย กรุงเทพมหานคร 10700 Tel:+662-828-1555 Fax: +662-828-1500	
สาขาที่ 3 สาขาวิภาวดีรังสิต		สาขาที่ 4 สาขาเชียงใหม่		สาขาที่ 5 สาขาฉะเชิงเทรา	
เลขที่ 89/1 อาคารเกษมทรัพย์ ชั้น 1 ถนนวิภาวดีรังสิต แขวงจอมพล เขตจตุจักร กรุงเทพมหานคร 10900 Tel: +662-035-9000 Fax: +66-(0)2-631-9099		314/1 หมู่ที่ 5 ต.สันทรายน้อย อ.สันทราย จ.เชียงใหม่ 50210 Tel: +66-(0)52-00-4999 Fax: +66-(0)5200-4998		เลขที่ 20 ถนนสุวินทวงศ์ ตำบลหน้าเมือง อำเภอเมืองฉะเชิงเทรา จังหวัดฉะเชิงเทรา 24000 Tel: +66(0)3302-1999 Fax: +66(0)2-3851-3435	